

62x80 cm
TAILLE



DOLLFUS MIEG & CIE
FONDÉE EN 1746



MODÈLE N°
6757
DÉBUTANT

100%
BABY COTTON
BABY KNITTING

RETROUVEZ PLUS DE
MODÈLES AU DOS

NOUS VÉRIFIONS 3 FOIS NOS EXPLICATIONS POUR VOUS GARANTIR LA MEILLEURE RÉALISATION DES MODÈLES AVEC LES FILS DMC

Couvertures




Couverture
bicolore & unie

TAILLE

62 x 80 cm

MATÉRIEL

- 100% Baby Cotton
- Couverture bicolore
Col. 767 : 4 pelotes (CP = couleur principale)
Col. 757 : 3 pelotes (CC = couleur contrastée)
- Couverture unie
Col. 766 : 6 pelotes
-  n° 4

POINTS EMPLOYÉS

➤ JERSEY ENDROIT :

1er rg : tricoter toutes les m. à l'endroit.
2ème rg : tricoter toutes les m. à l'envers.
Répéter toujours ces 2 rgs.

➤ JERSEY ENVERS :

1er rg : tricoter toutes les m. à l'envers
2ème rg : tricoter toutes les m. à l'endroit.
Répéter toujours ces 2 rgs.

➤ POINT MOUSSE :

Tricoter toutes les m. à l'end. sur tous les rgs.

ÉCHANTILLON

➤ JERSEY ENDROIT (AIG. N° 4) :

10 x 10 cm = 22 m. x 28 rgs

RÉALISATION

COUVERTURE BICOLORE

- Avec le CP, monter 130 m. et tricoter 15 rgs en point mousse. Au 16ème rg, tricoter 12 m. end., faire 1 augmentation dans la m. suivante, tricoter 5 x (20 m. end., 1 augm. dans la m. suiv.), 12 m. end. On obtient 136 m.
- Puis, tricoter comme suit : 48 m. end. en CP, 40 m. end. en CC, 48 m. end. en CP. Au rg suivant, tricoter 8 m. end. en CP, 40 m. env. en CP, 40 m. end. en CC, 40 m. env. en CP, 8 m. end. en CP.
- Continuer comme suit :
 - **1er rg :** 48 m. end. en CP, 40 m. env. en CC, 48 m. end. en CP.
 - **2ème rg :** 8 m. end. en CP, 40 m. env. en CP, 40 m. end. en CC, 40 m. env. en CP, 8 m. end. en CP.
- Ces 2 rgs forment le motif coloré en jersey end. et jersey env. avec les bords en point mousse.
- Rép. ces 2 derniers rgs jusqu'à une hauteur totale de 40 cm.
- Puis, tricoter comme suit : 48 m. end. en CP, 40 m. end. en CC, 48 m. end. en CP. Au rg suivant, tricoter 8 m. end. en CP, 40 m. env. en CP, 40 m. end. en CC, 40 m. env. en CP, 8 m. end. en CP.
- Continuer comme suit :
 - **1er rg :** 48 m. end. en CP, 40 m. env. en CC, 48 m. end. en CP.
 - **2ème rg :** 8 m. end. en CP, 40 m. env. en CP, 40 m. end. en CC, 40 m. env. en CP, 8 m. end. en CP.
- Rép. ces 2 derniers rgs jusqu'à une hauteur totale de 58 cm.
- Puis, tricoter 8 m. end. en CP, 40 m. end. en CC, 40 m. end. en CP, 40 m. end. en CC, 8 m. end. en CP. Au rg suivant, tricoter 8 m. end. en CP, 40 m. end. en CC, 40 m. env. en CP, 40 m. end. en CC, 8 m. end. en CP.



- Continuer comme suit :
- **1er rg** : 8 m. end. en CP, 40 m. env. en CC, 40 m. end. en CP, 40 m. env. en CC, 8 m. end. en CP.
- **2ème rg** : 8 m. end. en CP, 40 m. end. en CC, 40 m. env. en CP, 40 m. end. en CC, 8 m. end. en CP.
- Rép. ces 2 derniers rgs jusqu'à une hauteur totale de 76 cm.
- Puis, tricoter 8 m. end. en CP, 40 m. end. en CC, 40 m. end. en CP, 40 m. end. en CC, 8 m. end. en CP.
- Continuer uniquement avec le CP

comme suit : 12 m. end., 2 m. end. ens., 5 x (20 m. end., 2 m. end. ens.), 12 m. end. Il reste 130 m.

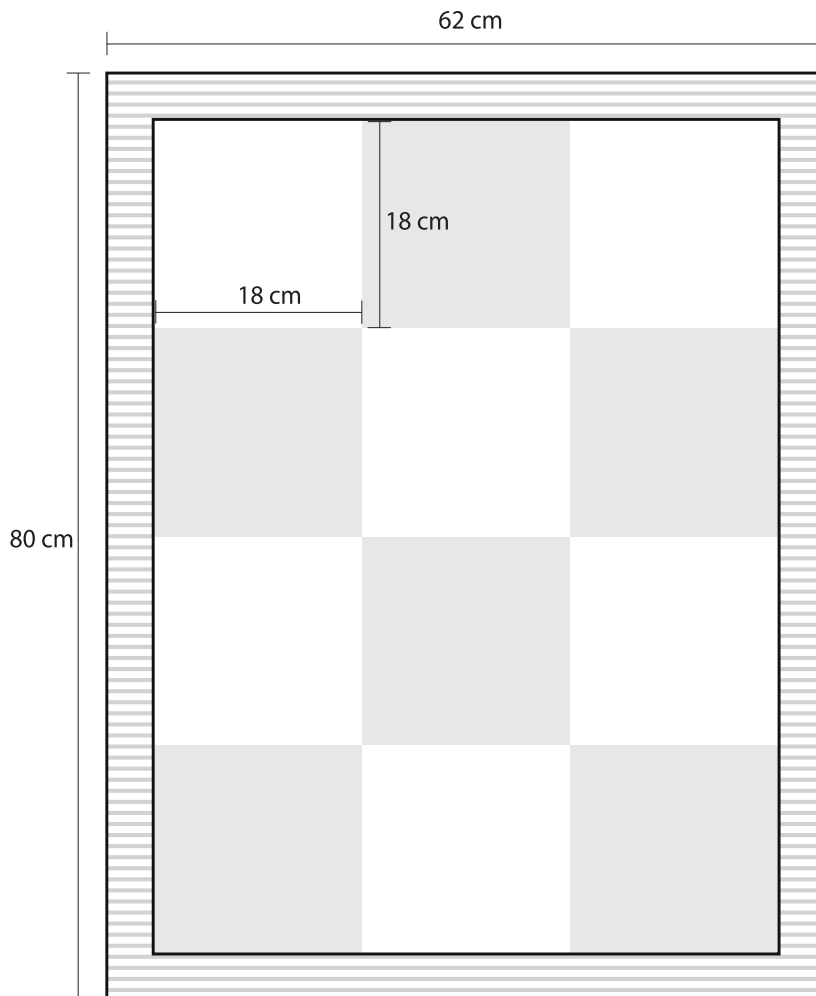
- Tricoter 15 rgs en point mousse, puis rabattre toutes les m. à l'endroit.

COUVERTURE UNIE




- Tricoter comme indiqué pour la couverture bicolore mais avec une seule couleur.

➤ FINITION




- Étendre l'ouvrage à plat et faire la mise en forme. Laver selon les indications inscrites sur l'étiquette de la laine.



COUVERTURE BICOLORE

-  Jersey endroit col. 767
-  Jersey envers col. 757
-  Point mousse col. 767

COUVERTURE COULEUR UNIE

-  Jersey endroit
-  Jersey envers
-  Point mousse

100%
BABY COTTON
BABY KNITTING



N° 6756



N° 5269



N° 6755



N° 5268



N° 6758



N° 5274



N° 5275



N° 6760



N° 6761



N° 6762



N° 6763


D·M·C[®]
DOLLFUS MIEG & CIE
FONDÉE EN 1746

POUR PLUS D'INSPIRATIONS, DE MODÈLES GRATUITS
ET TUTORIELS, RETROUVEZ-NOUS SUR :

IMPRIMÉ EN FRANCE
15675E/I

DMC.COM / @DMC_EMBROIDERY / #DMCTHREADS