

Jolie carte coeur Maman d'Amour



Vous souhaitez dire à un proche combien vous l'aimez ? Réalisez une jolie carte avec des découpes coeur de plusieurs dimensions avec la Cricut Maker 3 et les Smart Paper. Cela donne de la profondeur à votre création ! De quoi proposer une carte unique et personnalisée à la personne de votre choix ! Une idée à retenir pour la fête des mères, la fête des pères, la saint Valentin ou encore, la fête des mamies par exemple.



INTERMÉDIAIRE

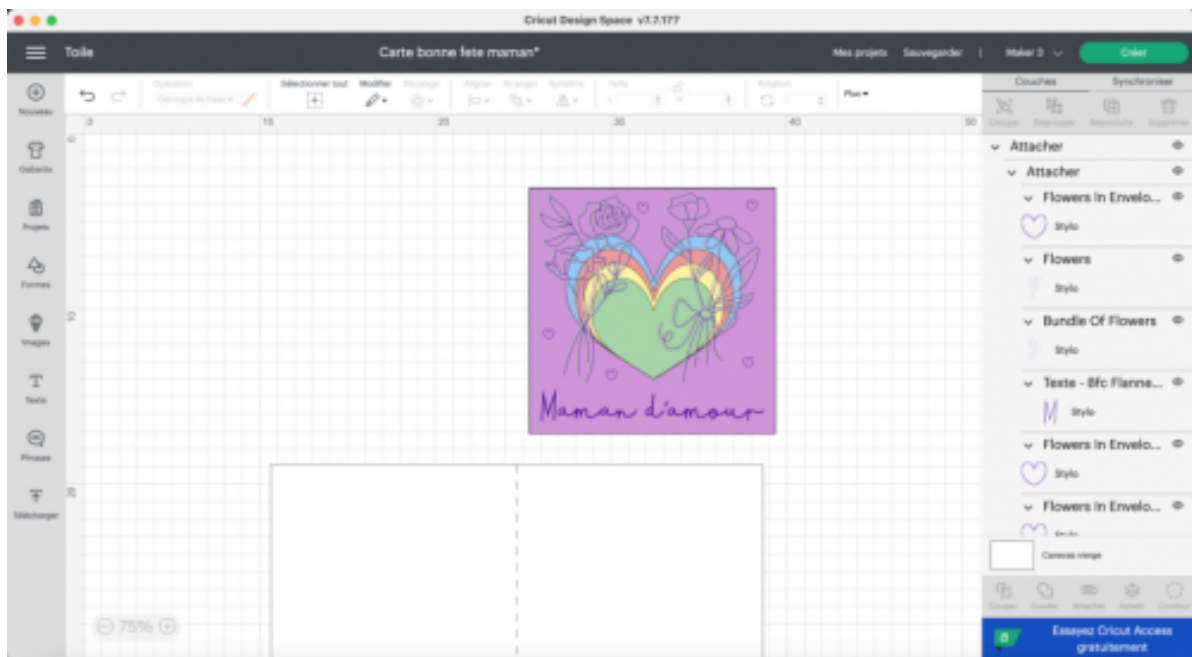


ENTRE 1H & 2H



30,10 €

Etape1



Ouvrez le logiciel Design Space de votre machine Cricut Maker 3 et utilisez le [design gratuit de Cricut](#).

Etape2

Matériel



Afin de réaliser ce tutoriel vous aurez besoin de la machine de découpe Cricut Maker 3 et des Smart Paper.

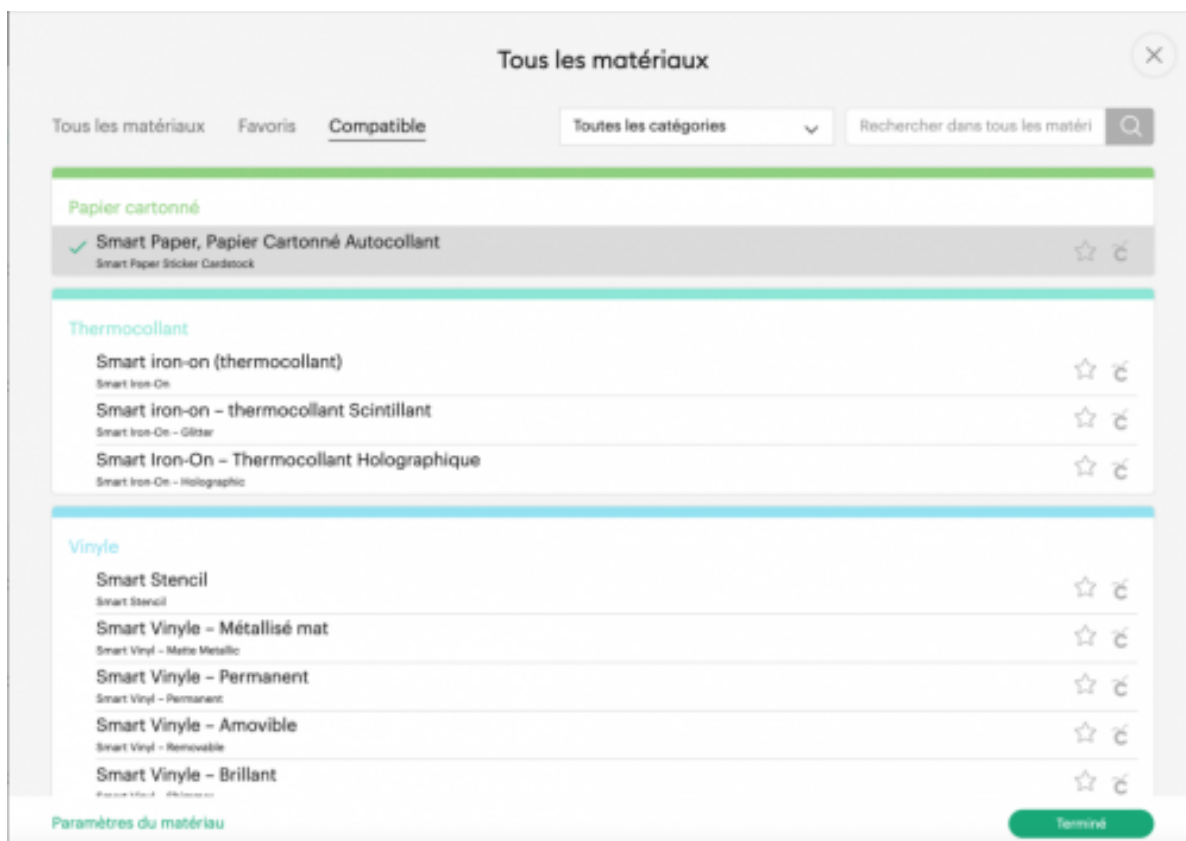
Etape3



En haut à droite de votre écran, sélectionnez votre machine, puis cliquez sur **Créer**.

Dans l'écran suivant, choisissez « Plusieurs méthodes » pour charger vos matériaux car la découpe va se faire à la fois avec et sans tapis. Puis cliquez sur continuer.

Etape4



Dans la fenêtre "Parcourir tous les matériaux", sélectionnez le matériel "Smart Paper, Papier Cartonné Autocollant" qui se trouve dans la section Papier cartonné. Puis sélection Cadstock pour votre feuille blanche.

Etape5




Insérez le papier autocollant cartonné Smart Paper dans la machine ainsi que la lame fine puis, appuyez sur le bouton Charger/décharger le tapis. Suivez les instructions à l'écran. Pour le papier violet, les stylos et feutres vous seront demandés.

Etape6




Répétez l'opération avec le papier cardstock blanc mais en mettant le tapis de découpe.

Etape7



Vous allez pouvoir décoller délicatement la découpe et la séparer du tapis de découpe Cricut.

Etape 8



Collez votre feuille adhésive Smart Paper verte sur votre carte blanche préalablement découpée.

Etape 9



Renouvelez l'opération avec toutes les couleurs de papier adhésif pour former les différentes couches de coeurs.

Etape10



Il ne vous reste plus qu'à plier votre carte et le tour est joué !

Trouver les produits **du tutoriel** !



Tapis à adhérence standard...

1


14,20 €



Papier cartonné autocollant...

1

14,90 €



Papier cartonné Cardstock...

1

1,00 €

Le materiel **du tuto** !



Pointe de rainage simple Maker avec
Boîtier - Cricut

53,80 €



Machine de découpe Maker 3 - Cricut

329,00 €