

## Bague en pierre naturelle



Créez cette superbe bague en pierre naturelle réglable en quelques minutes seulement grâce à ce tutoriel !

Élégante et fine, elle apportera une touche colorée et brillante à votre tenue, que ce soit en journée ou en soirée.

L'amazonite est connue pour apporter un sentiment de calme et de détente. Elle peut aider à réduire le stress, l'anxiété et les tensions émotionnelles. Cette pierre favorise aussi la communication ouverte et honnête. Elle peut aider à exprimer ses pensées et ses émotions avec clarté et assurance.



FACILE



MOINS DE 1H



39,00 €

## Etape1

### Assemblage de la bague




Prenez le cabochon en pierre naturelle et collez-le avec de la colle forte.

Appliquez une petite quantité dans le support à cabochon de la bague.

Positionnez délicatement la pierre sur le support et laissez la colle fixer la pierre en place.

Votre bague est déjà prête à être portée ! Retrouvez d'autres tutoriels pour créer des bijoux en pierre naturelle dans l'onglet "[Idées Tutos](#)".

## Trouver les produits **du tutoriel** !



Cabochon Rond Facetté ø 6...

1

**3,50 €**



Cabochon Rond ø 8 mm en...

1


**3,50 €**



Bague Ajustable pour...

1

**15,00 €**



Bague Ajustable Pour...

1


**10,00 €**



Cabochon Rond ø 8 mm en...

1

**3,50 €**



Cabochon Rond Facetté ø 6...

1

**3,50 €**

## Le materiel **du tuto** !



Colle pour bijoux 27 g - Rayher

**8,69 €**