

Dessiner une main stylisée aux crayons artistes Rougier&Plé



Réalisez une main stylisée à l'aide des crayons artistes Rougier & Plé : sanguine, sépia et craie blanche. Sur un papier multitechnique naturel, ces trois teintes permettent de créer un dessin expressif, tout en travaillant les contrastes, les ombres et les lumières. L'objectif est d'obtenir un rendu à la fois graphique, lumineux et inspiré des techniques classiques de dessin.



INTERMÉDIAIRE



MOINS DE 1H



32,70 €

Etape1


Esquisse de la forme générale de la main



Commencez par dessiner légèrement la main avec le crayon sanguine. Placez les grandes lignes : la paume, les doigts et l'orientation générale. Cette première esquisse sert de base pour construire les proportions sans chercher tout de suite le détail.

Etape2

Nettoyage et précision du dessin



Gomez légèrement les premiers traits pour les adoucir, puis redessinez la main de manière plus nette. Reprenez les contours importants afin de mieux définir la silhouette et les articulations.

Etape3

Placement des premières ombres



Ajoutez les zones d'ombre avec les crayons sanguine et sépia. Travaillez progressivement pour donner du volume à la main, notamment autour des doigts, de la paume et des creux.

Etape4


Accentuation des contours et des contrastes



Renforcez certains contours avec le crayon sépia pour structurer le dessin. Variez l'intensité des traits afin de créer un effet plus vivant et stylisé, sans rendre tous les contours uniformes.

Etape5


Ajout des lumières



Utilisez le crayon craie blanche pour apporter des touches de lumière sur les zones les plus exposées. Pour un rendu encore plus lumineux, ajoutez quelques rehauts au pastel blanc.

Etape 6

Finalisation du dessin




Retravaillez une dernière fois les contours avec les crayons sanguine et sépia, puis gomez autour de la main pour obtenir des bords propres. Retirez les résidus de gomme afin de garder un rendu net et soigné.

Etape7

Suivez les étapes en vidéo

Trouver les produits **du tutoriel** !



Crayon esquisse Set...

1

8,95 €



Bloc Paint'On papier...

1

5,35 €



Pastels carrés Conté set...

1

18,40 €